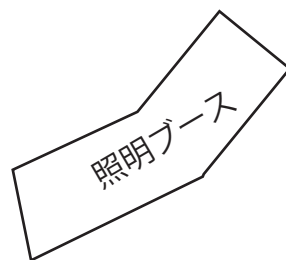
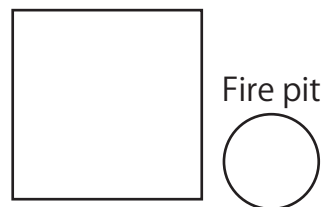


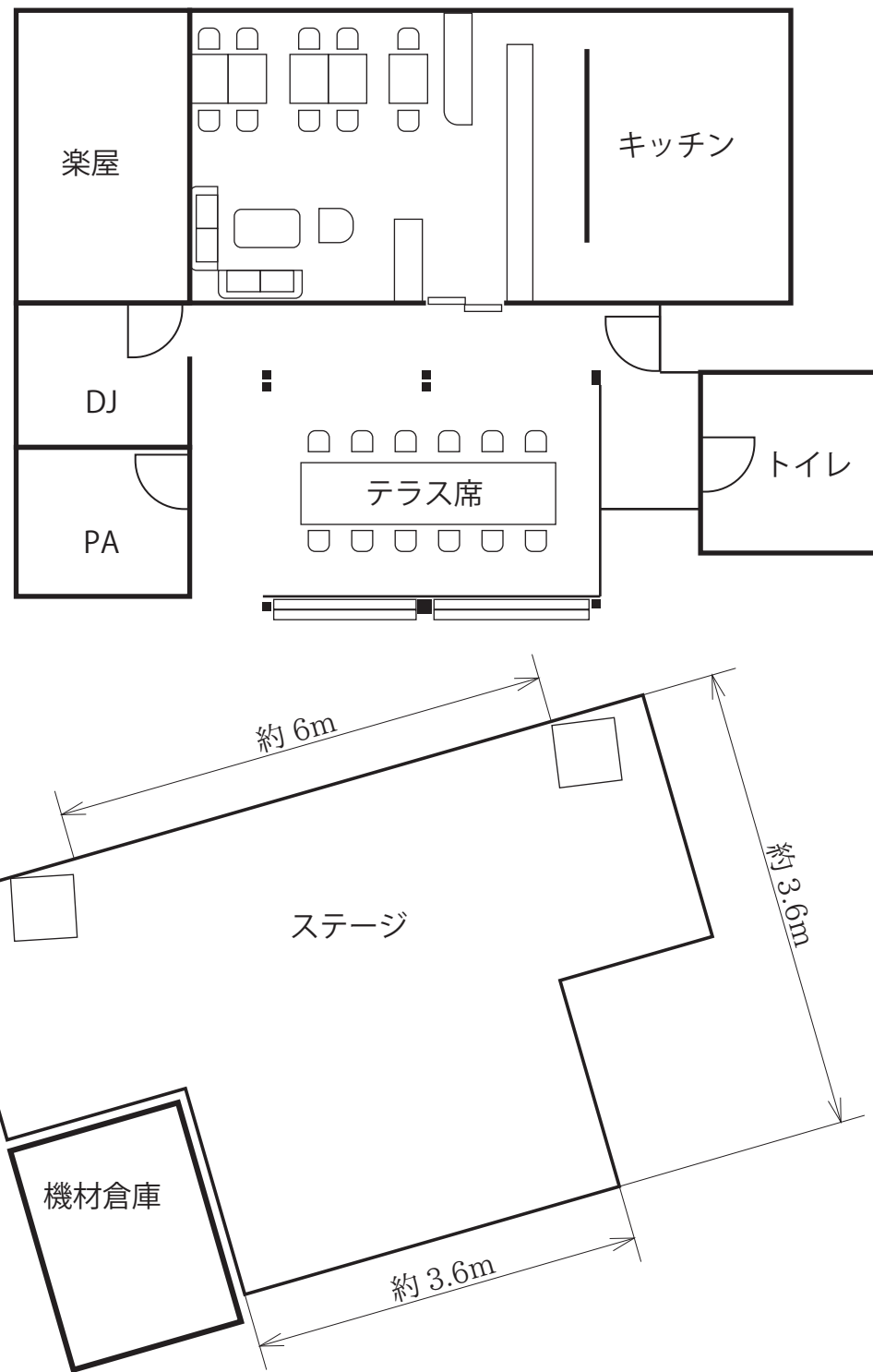


CHANA LEAF

FLOOR PLAN

最大席数：テラス+フォロアー60席。店内15席。
着席とスタンディングとのミックスも可能です。
オールスタンディングでの最大収容人数は150人。
DJからバンドスタイルでのステージも可能です。



エントランス



EQUIPMENT

Console :

SOUNDCRAFT SM20

Processor :

Classic pro CEQ 2231
CLASSIC PRO CEQ231FL
dbx 231
SCV 231SP

BEHRINGER T1952
BEHRINGER MDX2600
CLASSIC PRO CPCLII

STRYMON blueSky Reverb
BOSS RE-20
Roland DC-20

Electro-Voice EX-23

Main Amp :

CLASSIC PRO CPX2000
BEHRINGER KM1700
Monitor Amp :
CLASSIC PRO CPX2000
CLASSIC PRO CPX4420

Main Speaker :

TOA HX-5B
CLASSIC PRO CP218S

Moniter Speaker :

TOA HS-1200BT
CLASSIC PRO CPM110
Side Speaker :
CLASSIC PRO CS404

MIC :

SHURE SM58LCE × 5
SHURE SM57LCE × 7
AKG D5 × 2
AUDIX OM3 × 1
BEHRINGER B 906 × 2
BEHRINGER C-2 × 2
CAD AUDIO STAGE7
ammoon DMS-D7

MIC stand :

ST210 × 12
ST259 × 8

DJ set :

MIXER : pioneer djm 600
TURNTABLE : Technics SL-1200MK3 × 2
CDJ : Pioneer CDJ-800 × 2

Instruments

GUITAR Amp :

Peavey Special Chorus 212
Roland JC-120
PEAVEY CLASSIC 100 + 410E
ELK VIKING 53
TEISCO TS-20
TEISCO TS-201

BASS Amp :

HEAD : Hartke 3500 / GENZ BENZ GBE600
CABINET : Trace Elliot GP12 smx

DRUMS :

SONOR BD 20" x 17.5" / TT 12" x 9", 13" x 10" / FT 16" x 16"
CYMBAL : HH 14" / 16" / 18" / 20"

※機材は状況により予告なく変更になる場合がございます。ご了承ください。